





鎡錄科技股份有限公司
Honlu Technology Co., Ltd.

LED 光板安裝注意事項與電源選擇說明

1, LED 光板，有二種厚度：6.5mm / 9.6mm



2, 收邊時注意事項



虛線表示收邊木框/金屬框 4 邊遮蓋 LED 光板寬度示意圖

- 6.5mm 光板鋁框遮蓋寬度：10~12mm, 建議遮蓋寬度 12mm 遮蓋效果為佳
- 9.6mm 光板鋁框遮蓋寬度：12~15mm, 建議遮蓋寬度 15mm 遮蓋效果為佳



鎡錄科技股份有限公司
Honlu Technology Co., Ltd.

安裝應用實例照片



LED 光板嵌入壁櫃
之應用實例




LED 光板安置於櫥櫃隔
層當面光源之應用實例

3, 電源與線材接頭說明：

A, Power Adapter 搭配 DC 接頭



B, 明緯電源(Switching Power)搭配快拆接頭




Tel : 886-3-323-3935
Fax : 886-3-323-8939
www.honlu.com.tw

桃園市蘆竹區中興路 116-1 號
No.116-1, Zhongxing Rd., Luzhu District, Taoyuan City 338, Taiwan



鎡錄科技股份有限公司
Honlu Technology Co., Ltd.

C, 明緯電源(Switching Power)搭配紅黑線材



Tel : 886-3-323-3935
Fax : 886-3-323-8939
www.honlu.com.tw

桃園市蘆竹區中興路 116-1 號
No.116-1, Zhongxing Rd., Luzhu District, Taoyuan City 338, Taiwan