



鎡錄科技股份有限公司
Honlu Technology Co., Ltd.

可掀式燈箱安裝方式與電源選擇說明

本公司生產 LED 可掀式薄型燈箱，出廠時已裝好三角掛鉤，以方便客戶安裝，如下圖：



1, 懸吊或壁掛安裝方式

A, 懸吊 (出貨時不含懸吊配件)



懸吊

B, 壁掛



壁掛

Tel : 886-3-323-3935
Fax : 886-3-323-8939
www.honlu.com.tw


桃園市蘆竹區中興路 116-1 號
No.116-1, Zhongxing Rd., Luzhu District, Taoyuan City 338, Taiwan



鎡錄科技股份有限公司
Honlu Technology Co., Ltd.

2,鎖壁(沙拉孔)方式

LED 可掀式薄型燈箱，可依客戶需求，出廠時替客戶鑽好沙拉孔，方便客戶安裝



鎖壁(沙拉孔)安裝完成放入燈片合蓋即看不到沙拉孔

3, 電源與線材接頭說明：

A, Power Adapter 搭配 DC 接頭




Tel : 886-3-323-3935
Fax : 886-3-323-8939
www.honlu.com.tw

桃園市蘆竹區中興路 116-1 號
No.116-1, Zhongxing Rd., Luzhu District, Taoyuan City 338, Taiwan




鎡錄科技股份有限公司
Honlu Technology Co., Ltd.

B, 明緯電源(Switching Power)搭配快拆接頭



C, 明緯電源(Switching Power)搭配紅黑線材



D, 明緯防水電源(Driver) 搭配防水公母接頭線材，限用於 LED 可掀式薄型防水燈箱

